

Wetter Oktober 2020

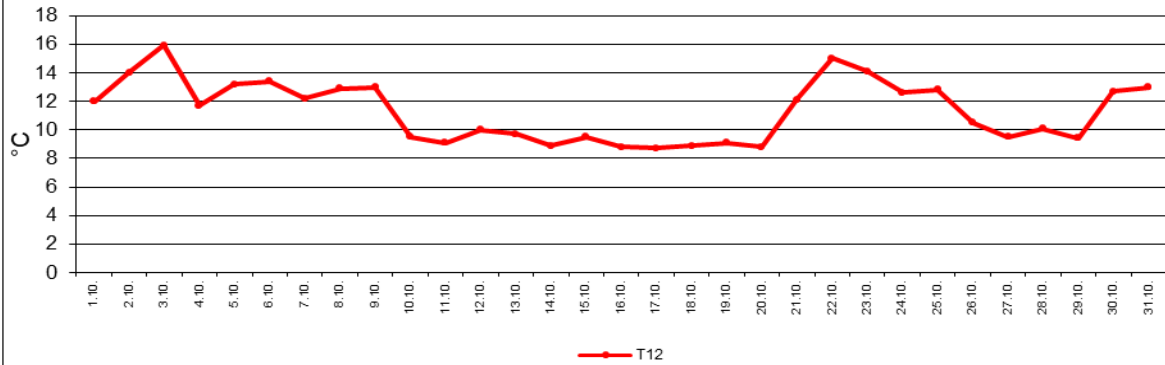


Station Fienstedt 1
51°32' N 11°46' E Höhe: 138 m NN

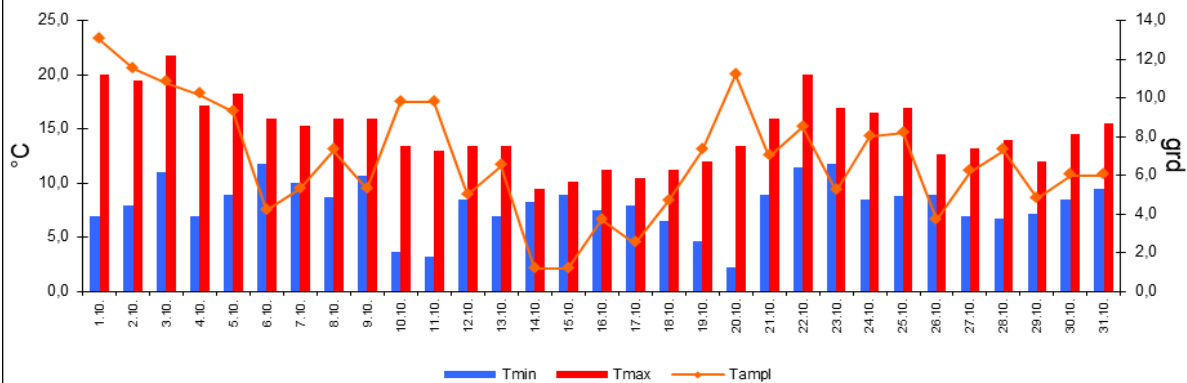
	Temperatur	Temp. minim.	Temp. max.	Temp. Amplit.	Niederschlag	Luftdruck	Luftfeuchte	Bewölkung
Monatsmittel	11,3°C	8,0°C	14,8°C	6,8 grad	53,3 mm	1013 hPa	81 %	77 %
Reihe 1999/2019	9,9°C	6,6°C	13,7°C	7,1 grad	36,1 mm	1014 hPa	81%	59%
Frosttage (Tmin<0°):		0		Eistage (Tmax<0°):		0		
Sommertage (Tmax>25°C):		0		Heiße Tage (Tmax>30°C)		0		
Wärmster Tag:		15,9°C	3.10.	Kältester Tag:		8,7°C	17.10.	
Höchste Temp.:		21,8°C	3.10.	Niedrigste Temp.:		2,3°C	20.10.	



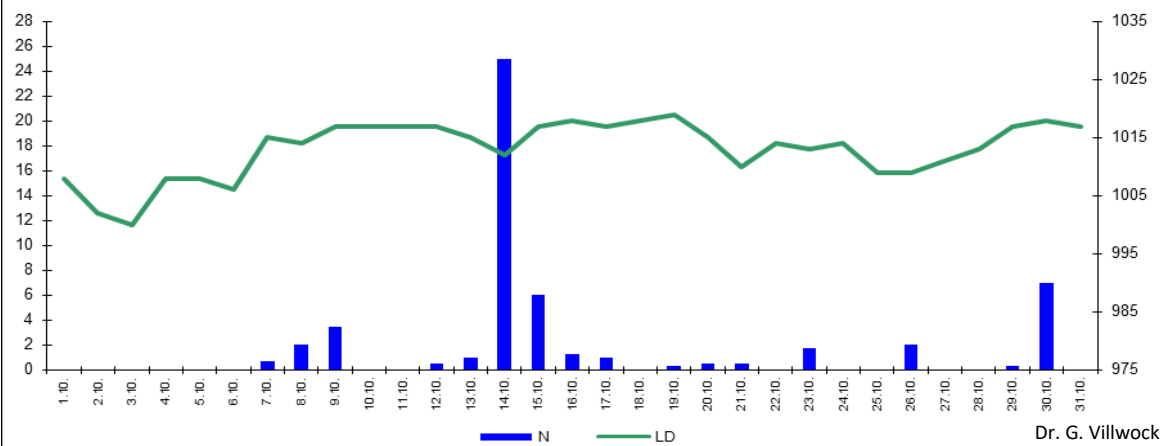
Tagesmitteltemperatur



Temperatur: Tagesmaxima, Tagesminima, Tagesamplitude



Luftdruck und Niederschlag



Dr. G. Villwock