

Wetter September 2019

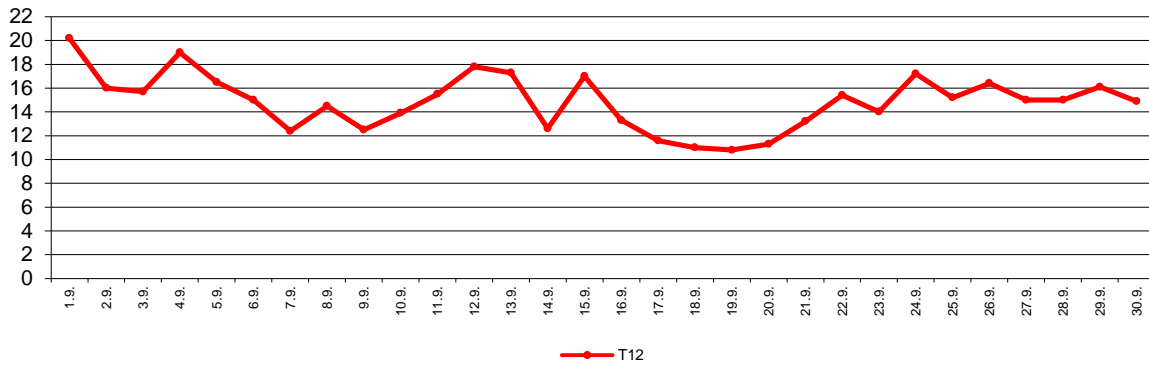


Station Fienstedt 1
51°32' N 11°46' E Höhe: 138 m NN

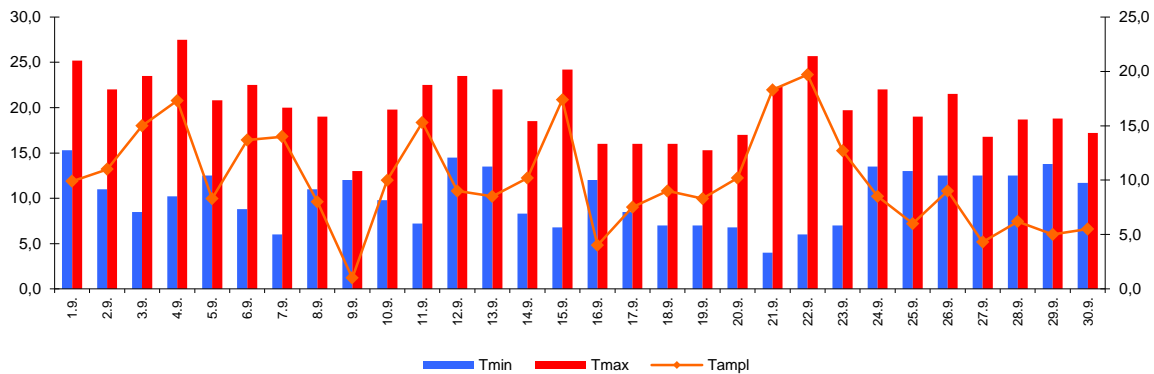
	Temperatur	Temp. minim.	Temp. max.	Temp. Amplit.	Niederschlag	Luft-druck	Luft-feuchte	Bewölkung
Monatsmittel	14,9°C	10,1°C	20,2°C	10,1 grd	49,0 mm	1017 hPa	66 %	56 %
Reihe 1999/2018	14,9°C	10,6°C	19,8°C	9,2 grd	53,1 mm		74 %	54%
Frosttage (Tmin<0°):	0		Eistage (Tmax<0°):	0				
Sommertage (Tmax>25°C):	3		Heiße Tage (Tmax>30°C)	0				
Wärmster Tag:	22,9°C	19.9.	Kältester Tag:	8,6°C	29.9.			
Höchste Temp.:	31,2°C	18.9.	Niedrigste Temp.:	0,5°C	30.9.			



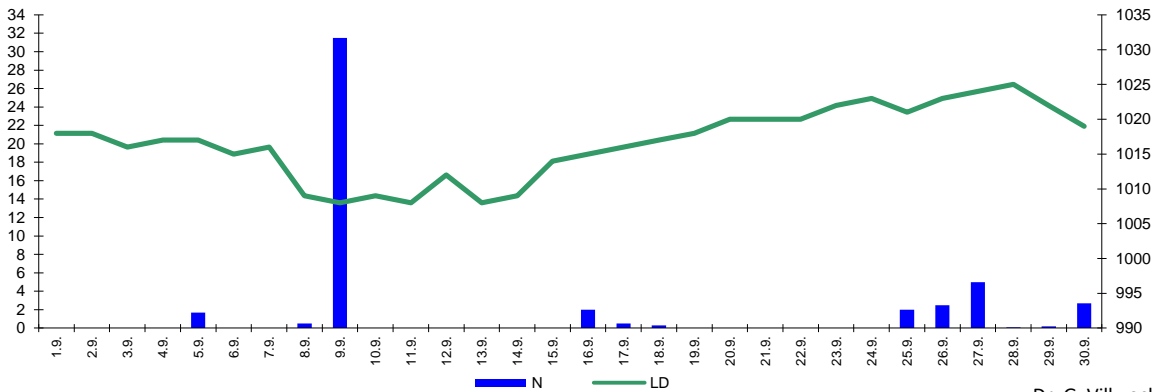
Tagesmitteltemperatur



Temperatur: Tagesmaxima, Tagesminima, Tagesamplitude



Luftdruck und Niederschlag



Dr. G. Villwock